

Betreff: Vilfil-Post April 23

Von: "Eva Grimmer, Vilfil GmbH" <noreply@vilfil.ch>

Datum: 23.04.2023, 16:47

An: peter.randegger@perax.ch

Besuchen Sie hier die [Webversion](#).





Babykamel

Alles neu macht der Mai Manchmal bringt auch der April Neues. Zum Beispiel wurde an der Messe H&H in Köln Anfang April viel Neues in Sachen Wolle, Garne, Stricken und mehr vorgestellt. Auch wenn jetzt nicht gerade die kalte Jahreshälfte vor der Türe steht, habe ich doch eine neue Qualität schon jetzt bestellt: [Camel DK \(folgt im Shop\)](#) von Pascuali. Die wunderbar weiche reine Babykamelwolle – nur in Naturfarben erhältlich – ist leider noch nicht in unserem Internet-Shop angekommen. Unser Fotograf muss zuerst wieder gesund werden. Aber im Vilfil finden Sie diese wunderbaren Naturfarben schon jetzt. Und das Minipulloverchen sollte nächsten Samstag in Zürich sein.



Spitzendeckchen

Nicht gerade neu, aber endlich fertig abgekettet ist dieses kleine Spitzendeckchen. Für mich war es ein Test, ob sich die [Trio 1](#) von Isager eignet für solche filigranen Muster. Ich denke, es ist gut gelungen, oder? Beachten Sie den Unterschied zwischen der gestrickten und der gewaschenen Version. Die Strukturen kommen nach dem Waschen viel besser zur Geltung. Und im Moment hängt das Teilchen grad an den (Spann-)Nadeln. Bis Dienstag ist es sicher trocken, sodass Sie es dann noch hübscher im Vilfil antreffen werden.



Litsea Schal

In die gleiche Kategorie «beendete UFOs» fällt der nun fertige Litsea Schal. Beim Vernähen der Fäden dachte ich, den bringe ich NIE flach hin! Aber siehe da, einmal nass machen, flach auslegen, und das Prachtstück strahlt mit der Sonne um die Wette 😊




Breeze - und die Folgen

Ende März, Anfang April wurden auf Ravelry 9 Anleitungen von dänischen Designerinnen veröffentlicht. Isager hatte viele Künstlerinnen angefragt, ob sie je ein Design zum Thema Breeze gestalten möchten. Folgende haben die Einladung angenommen: Louise von My Favourite Things, Mette von PetiteKnit, Hanne Rimmen, Anne Ventzel, Tine Rousing, Lene Holme Samsoe, Other Loops, Helga Jona, Helga Isager.

Breeze als eher sommerliches Thema nahmen fünf von Ihnen zum Anlass, die Qualität Trio 2 zu wählen, und alle fünf in der Farbe Linen! Es sind wunderschöne Modelle entstanden. Ärgerlich ist nur, dass die Firma Isager zu spät von der Farbwahl erfahren hat und nicht genügend Vorrat an Trio 2 / Linen anlegen konnte. Nachschub kommt frühestens Mitte Juni aus der Spinnerei.

Glücklicherweise können die Modelle aber auch mit Anderem gestrickt werden. Trio 2 lässt sich ersetzen mit [Trio 1](#), doppelfädig verstrickt, oder mit dem reinen Leinen. Auch [Bomulin](#) weist die gleiche Maschenprobe auf. So lässt sich trotzdem ein Breeze-Modell stricken, z.B. der «Breeze Bag» von Petite Knit.





Für diese zeitlose Tasche wählte ich [Trio 2](#) in Farbe Khaki, zusammen mit [Merilin Fb. 47](#) verstrickt. Die Träger sind als Röhre in Doppelstricktechnik gestrickt (es kann auch ein 12 Maschen breiter Streifen gestrickt werden, der dann zur Röhre zugenäht wird. Das ist in der Anleitung aber nicht erwähnt). Damit die Träger nicht immer länger werden ist darin ein **Rucksackriemen** (bei Bernina, Leibundgut oder in einem gut sortierten Merceriegeschäft) versteckt. Ich finde das eine tolle Idee. So hängt die Tasche sicher nie auf Kniehöhe, auch wenn das ganze Badezeug oder eine Wochenendportion Gemüse darin steckt.

10 Gramm 50 Rappen

Es soll ja Leute geben, die jeden Frühling eine grosse Putzaktion starten. So etwas ist mir eher fremd, zum Leidwesen meines Umfelds. Aber im Keller des Vilfil haben wir, ja, auch ich, in letzter Zeit eine grosse Räumaktion gestartet. Dadurch wurden einige Fächer leer, und sind somit schon wieder bereit für die nächste Winterkollektion. Aber auch viele Einzelknäuel sind uns in die Hände gefallen. So werden wir bis zum nächsten Newsletter am 23. Mai mit diesen einsamen Kerlen eine Aktion mit **Bastelmaterial** anbieten: pro 10 Gramm nur 50 Rappen, sofern nichts anderes notiert ist. So lassen sich die



vielleicht manchmal regnerischen Tage der Frühlingsferien mit kreativem Gestalten verbringen.

Mit einem Rest Trio 2 des Breeze Bags und knapp 70 Perlen habe ich zum Beispiel dieses feine Perlenbändchen gehäkelt: 30 Luftmaschen am Anfang und am Schluss, dazwischen bei jeder Luftmasche eine Perle an die Nadel schieben. Schnell gemacht, vielseitig verwendbar als filigraner Schmuck, oder um ein Windlicht oder eine Stoffserviette gewickelt als Tischschmuck, oder oder




Bleiben Sie gesund, freuen Sie sich am Stricken Häkeln und kreativ sein, und geniessen Sie den Frühling!

Eva Grimmer und Team

Zum Schluss noch dies:

ENDLICH ist das Baugerüst rund um das Haus Kreuzstrasse 39 weg. Sogar der Parkplatz auf der Rückseite ist – für kleine Autos – wieder benutzbar. Nur ein Toitoy-WC steht im Moment noch in der Ecke. Und am Montag, 24. April, wird die neue Eingangstüre eingebaut. Somit ist dann die Bauerei für uns endlich überstanden. Ab sofort haben wir wieder viel mehr Licht im Raum und können Ihnen unsere vielen Woll- und Garnqualitäten in gewohnter Farbenpracht präsentieren. Ich danke Ihnen für Ihr Verständnis in diesen für uns nicht immer einfachen acht Monaten!



Die Handwerker haben das Vilfil-Team immer sehr zuvorkommend bei den anstehenden Schwierigkeiten unterstützt und ihr Möglichstes getan, die Umtriebe so klein wie möglich zu halten. Ihnen allen ein **herzliches Dankeschön** mit diesem

Frühlingsgruss aus dem Garten meiner Eltern!

*Impressum:
Vilfil GmbH
Kreuzstrasse 39
8008 Zürich
Newsletter abbestellen*