

Betreff: Vilfil-Post Mai 2023

Von: "Eva Grimmer, Vilfil GmbH" <noreply@vilfil.ch>

Datum: 23.05.2023, 17:04

An: peter.randegger@perax.ch

Besuchen Sie hier die [Webversion](#).



Im Sommer stricke ich nie!

Das hören wir immer wieder mal im Vilfil, wenn es wärmer wird – und vielleicht der Garten «ruft».

Tja, wie wäre es dann mit Häkeln? Da hätte ich ein paar Ideen:

Der Ball aus zwölf Fünfecken wird immer schön. Ich habe hier [Catania](#) verhäkelt, weil wir davon soooo viele Farben haben! Diesen Ball habe ich innen mit einem Stoffball versehen, ebenfalls aus zwölf Fünfecken genäht. Das ergibt eine bessere Formstabilität.



Ball von Heidi Bears

Den Ball zu häkeln funktioniert auch mit jeder anderen Baumwolle (z.B. [Cotton Ball](#), demnächst im Shop), Wolle oder gleich dicken Resten. Wählen Sie eine deutlich dünnere Häkelnadel als auf der Etikette angegeben.

Die Anleitung von Heidi Bears finden Sie auf [ravelry.com](#). Heidi Bears arbeitet häufig mit der «African Flower», einem Häkelement, das sich auch zu Nilpferd, Flugzeug, Giraffe, Fisch oder Stern kombinieren lässt. Phantastisch!



Schmuck

Ebenfalls gehäkelt sind viele textile Schmuckstücke. Eine einfache «Kordel» besteht aus einer Reihe Luftmaschen, überhäkelt mit einer Reihe Kettmaschen. Es sieht aus wie geknüpft, ist aber deutlich einfacher herzustellen. Es ist wichtig, die kleinstmögliche Häkelnadel zu verwenden, damit die Kordel fest wird.

Knöpfe

Für diese Ketten habe ich [Trio 2 von Isager](#) verwendet, für die bunten [Trio 1](#), doppelfädig verarbeitet, immer Häkelnadel 1.25mm. Für den Verschluss haben die Ketten auf einer Seite eine Schlaufe (ebenfalls Luftmaschen + Kettmaschen), auf der anderen Seite eine kleine Fläche von 4-5 festen Maschen vier Reihen hoch. Dort nähte ich einen passenden Knopf an.

Wenn Sie in der ersten Reihe hin und wieder statt einer Luftmasche eine feste Masche in einen Knopf hinein häkeln, können Sie mit Ihren vorhandenen Knöpfen – oder Knöpfen aus unserem grossen Sortiment (nicht im Shop!) – zu jedem Anlass passenden Schmuck kreieren. Aber Achtung: Suchtgefahr 😊

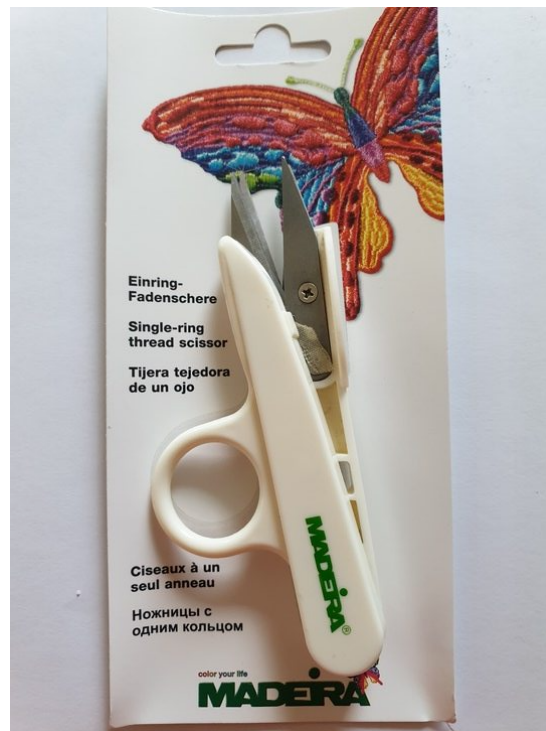


Eine gute Schere!

Ich möchte Ihnen noch zwei Helferlein vorstellen, die wir neu im Sortiment haben. Einerseits ist dies das 2cm breite Gurtband. Für die Tasche Breeze Bag von Petite Knit, die ich im letzten Newsletter vorgestellt habe, ist dieses Band nötig, um die Träger zu verstärken.

Und: eine praktische und scharfe Schere zum Abschneiden von Fäden ist immer gut. Mit der Einring-Fadenschere von Madeira habe ich ein Produkt gefunden, das mich voll und ganz überzeugt. Falls die im Moment vorhandenen vier Stück schon wieder verkauft sind,

wenn Sie das nächste Mal im Vilfil sind, kann ich jederzeit nachbestellen.




Bücher und Hefte **bis 20%** beim Vilfil

Wenn das Wetter dann mal wirklich zu heiss werden sollte für Handarbeiten beschäftige ich mich ganz gern mit der Planung zukünftiger Projekte. Was gibt es dazu besseres als Bücher und Hefte? Darum gibt es im Vilfil einen **Rabatt von 20% auf sämtliche (vorrätigen!) Bücher und Hefte, und dies bis zu den Betriebsferien Mitte Juli!**

Wie wäre es mit diesen Büchern? DenDennis und Mr. Knitbear, zwei fröhliche Strickbegeisterte, haben schon einige Bücher mit ihren Ideen publiziert. Dies sind nur zwei Beispiele (nicht im Shop):





Neues von Isager




In den nächsten Tagen erreicht uns die Lieferung von Isager. Dabei sein wird die neue Farbe 64 in **Tvinni** und **Spinni**. Jetzt hat endlich auch das **Silk Mohair** c.64 seine Partner gefunden.

Silk Mohair kombiniert mit Tvinni oder Spinni ergibt ein leichtes Strickteil. Silk Mohair bringt das Volumen mit in die Verbindung, die Wollfäden Tvinni oder Spinni den Halt.

Wunderbar kombinieren lässt es sich auch, wenn Sie die Farben 64 orange und 19 pink kreuz und quer zusammennehmen. Sei es mehrfädig oder gestreift oder beides. An die Nadeln, fertig, los!

Modellpräsentation in Tversted bei Isager



Am Auffahrswochenende war ich in Dänemark bei Marianne Isager. Sie zeigte uns viele neue Muster, und wir konnten international austauschen.



Hier: Helga Isager und Tochter Inga in den eigenen Modellen: Swan (Damen) und Owl (Kinder 3-9jährig)
Material: [Eco Baby](#)

Bleiben Sie gesund und freuen Sie sich am Stricken, Häkeln und kreativ sein, und geniessen Sie die ersten Frühlingstage!

Eva Grimmer und Team

Zum Schluss noch dies:

Beim planen, entwerfen, verwerfen und weiterplanen fällt mir immer wieder auf, wie wichtig bei einem Objekt die Umgebung ist. Bei einem Spaziergang in Baden entlang der Limmat fiel mir diese Treppe auf. Und weil ich auch Fotos für Kunstkarten mache experimentierte ich mit dem Fotoausschnitt. Beachten Sie, wie anders die Treppe wirkt, je nachdem, wie sie im Bild platziert ist und wieviel Umgebung sichtbar ist.



Beim Entwerfen von Textilien ist dieser Effekt vor allem für die Kombination von Farben wichtig. Zum Beispiel wirkt ein Zitronengelb neben Lindgrün ganz anders, als wenn es mit Rosa, Weiss, Schwarz oder Blau kombiniert wird. Probieren Sie das aus mit farbigen Papieren; Sie werden staunen 😊

*Impressum:
Vilfil GmbH
Kreuzstrasse 39
8008 Zürich
[Newsletter abbestellen](#)*